

COURS PÌ

Enseignement privé à Distance
déclaré auprès du
RECTORAT DE PARIS



Ressources numériques

Fiche méthode

Réaliser un calligramme




Cours Pi
Paris - Montpellier

www.cours-pi.com




Définir le sujet

Il faut d'abord **choisir un objet ou un animal**, en tous cas quelque chose que tu pourras dessiner facilement car cela sera le « **support d'écriture** » pour ton calligramme.



— tout terriblement

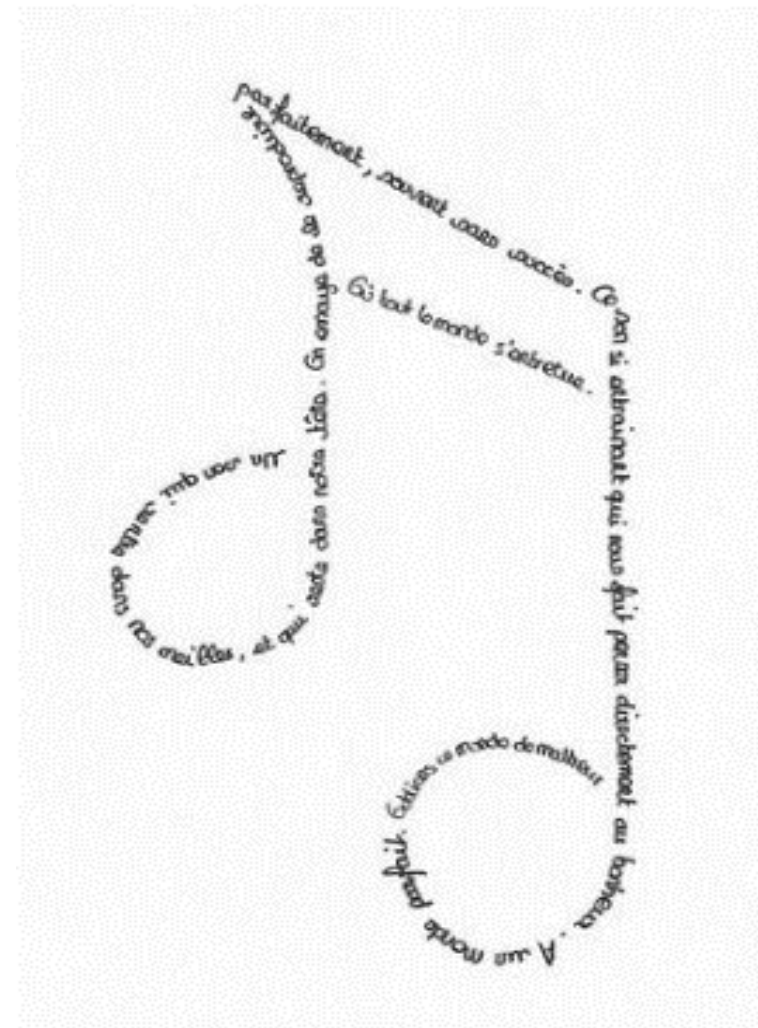
Guillaume Apollinaire





Travail d'écriture

Sur un **brouillon**, écris quelque chose de ton invention concernant cet objet ou cet animal. Tu peux écrire une **phrase** ou carrément un **poème** ! N'hésite pas trop, sois spontané, c'est de l'invention et peu importe le sens !





Dessiner

Ensuite **dessine au crayon léger** cette chose que tu as choisie. Il y a quelques exemples de calligrammes dans la présente fiche, mais il en existe bien d'autres : poisson, soleil, étoile, oiseau, cheval, lapin, point d'interrogation, etc.

Réaliser un calligramme

LA NUIT TOUS LES CHATS
 SONT GRIS QUAND LE
 CHAT N'EST PAS LA
 LES SOURIS DANSENT A BON CHAT BON RAT
 ACHETER CHAT
 EN POCHE JOUER AU
 CHAT ET A LA SOURIS
 DONNER SA LANGUE AU
 CHAT REVEILLER LE CHAT
 QUI DORT AVOIR UN CHAT
 DANS LA GORGE ECRIRE
 COMME UN CHAT JOUER
 AVEC SA VICTIME COMME
 UN CHAT JOUE AVEC SA SOURIS
 FAIRE UNE TOILETTE DE CHAT
 AVOIR D'AUTRES CHATS A FOUETTER
 SENTENDRE COMME CHIEN ET CHAT
 NE PAS VOIR UN CHAT DANS LES RUES
 CHAT ECHAUDÉ CRAINT L'EAU FROIDE
 LA NUIT TOUS LES CHATS SONT GRIS
 AVOIR D'AUTRES CHATS A FOUETTER
 REVEILLER LE CHAT QUI DORT
 QUAND LE CHAT N'EST PAS LA LES SOURIS DANSENT

S
 A
 LUT
 M
 ON
 DE
 dont
 je suis
 LA LAN
 GUE È
 LOQUEN
 TE QUETA
 BOUCHE
 O PARIS
 TIRE ET TIREHA
 T O U JOURS
 AUX A L
 L E M A N D S



Faire de rencontrer écriture et dessin

Enfin, **écris** le **texte** que tu as inventé le **long** du **contour dessiné** au crayon de papier. Applique-toi et essaye de bien suivre de trait.

Tu peux utiliser de la **couleur** car souvent on trouve des calligrammes en noir et blanc mais avec des couleurs c'est encore mieux !

Lorsque tu as terminé, **efface délicatement à la gomme le dessin de départ au crayon** et admire ta réalisation. Tout comme Guillaume Apollinaire, tu viens de faire ton propre calligramme !

Bravo !!