

COURS PÌ

Enseignement privé à Distance
déclaré auprès du
RECTORAT DE PARIS




Ressources numériques

La bataille : règles du jeu



Cours Pi
Paris - Montpellier

www.cours-pi.com




Objectif

La bataille est souvent un des premiers jeux de cartes auquel on apprend à jouer. Au même titre que les autres jeux de cartes, il permet de jouer avec les chiffres, les nombres, les dizaines, les unités... : « le 5 est plus grand que le 2, donc je gagne » ; « tu marques 1 point, donc tu mènes 4 à 3 »...

Le matériel


Un jeu de cartes (32 ou 54)



Le jeu

On commence par distribuer les 52 cartes.
Chaque joueur doit avoir le même nombre de cartes.

Chaque joueur rassemble ses cartes, en paquet, devant lui.
Chacun tire la carte du dessus de son paquet et la pose sur la table.
Celui qui a la carte la plus forte ramasse les cartes à peine jouées.
Le gagnant sera celui ayant, en fin de partie, toutes les cartes.



Ordre des cartes

Traditionnellement, l'As est la plus forte.
Puis le Roi, la Dame, le Valet.
Et enfin les chiffres, du 10 au 2.



Le principe de « bataille »

Mais que ce passe-t-il lorsque 2 joueurs découvrent la même carte ? Qui gagne ?
C'est ce que l'on appelle « bataille » !
Chaque joueur pose alors une carte à l'envers (face cachée), sur sa première carte, puis tire une troisième carte qu'il présentera cette fois face découverte.
La plus forte l'emporte.
Si les cartes sont à nouveau identiques, il y a à nouveau « bataille ».



Première variante

Pour travailler les nombres à deux chiffres, vous pouvez jouer à la « bataille à deux cartes ».

Le principe est identique au jeu déjà décrit, à la différence près que chaque joueur découvre deux cartes à la fois.

Par exemple, on découvre un 2 puis un 8, on aura 28.

Il sera préférable de ne jouer qu'avec les cartes de l'As au 9, l'As devenant le « 1 » pour l'occasion.



Deuxième variante

Pour travailler l'addition, vous pouvez jouer à la « bataille d'addition ».

On jouera comme pour la première variante, sauf que l'on additionnera les chiffres de ses 2 cartes.

Je retourne un 2 et un 8 → « $2 + 8 = 10$ ».



Troisième variante

Pour travailler les multiplications, vous pouvez jouer à la « bataille de multiplication ».

Même principe que pour la « bataille d'addition », mais au lieu d'additionner, on multipliera les chiffres de nos cartes.

