

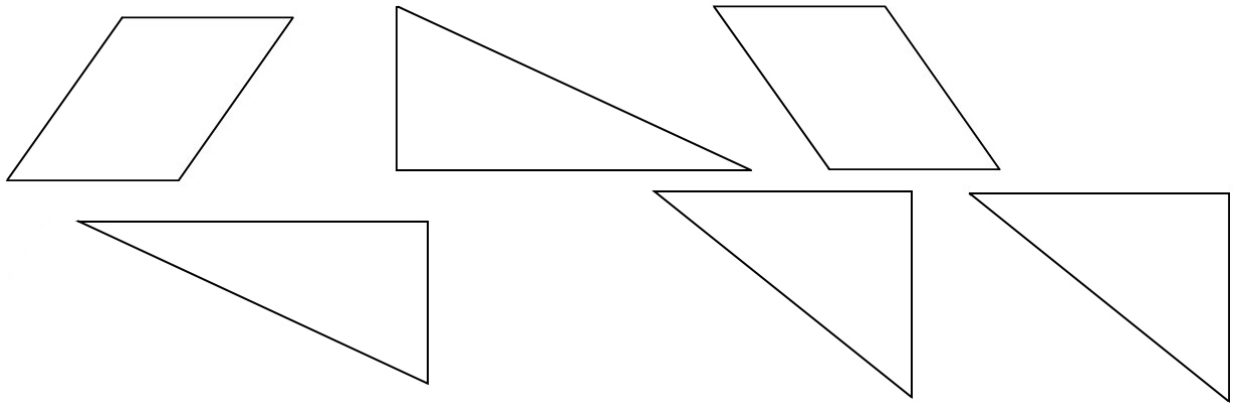
LES PAVAGES

Observe

Un « pavage » est l'**assemblage de différents pavés pour couvrir une surface.**



Il peut exister des pavés de toutes les formes et tous les motifs.

Voici **quelques formes géométriques possibles**, observe-les.



Exercice n°57

Découpe ou **décalque** les formes ci-dessus. Utilise-les pour **construire les 3 figures** ci-après.



Exercice n°58

Invente un pavage avec la pièce de référence située à droite du quadrillage. Colorie en utilisant au moins 4 couleurs différentes. Attention, toutes les cases doivent être remplies...

